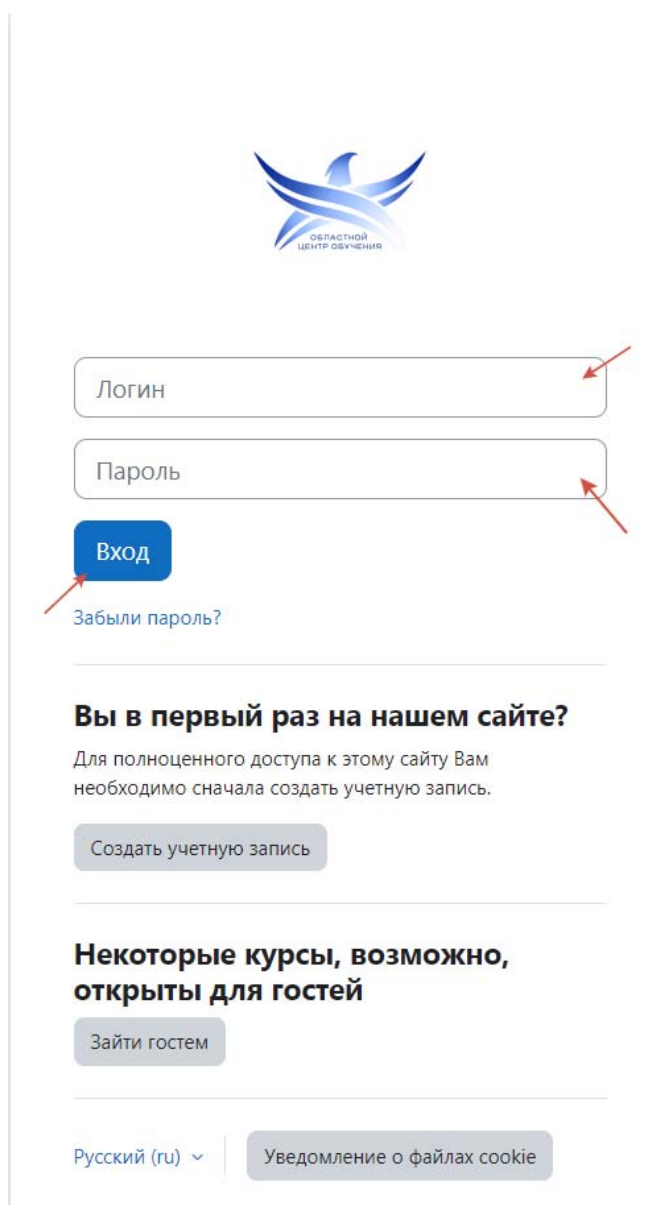



Инструкция по работе в системе дистанционного обучения

1. Вход в систему дистанционного обучения
 - скопировать адрес <http://91.144.130.183/login/index.php>
 - открыть браузер. В адресной строке браузера вставить скопированный электронный адрес.Из тела письма скопировать в буфер обмена логин
 - вставить логин в строку «**Логин**»Из тела письма скопировать в буфер обмена пароль
 - вставить пароль в строку «**Пароль**»
 - нажать кнопку «**Вход**»




ОБЛАСТНОЙ
ЦЕНТР ОБРАЗОВАНИЯ

Логин

Пароль

Вход

[Забыли пароль?](#)

Вы в первый раз на нашем сайте?

Для полноценного доступа к этому сайту Вам необходимо сначала создать учетную запись.

Создать учетную запись

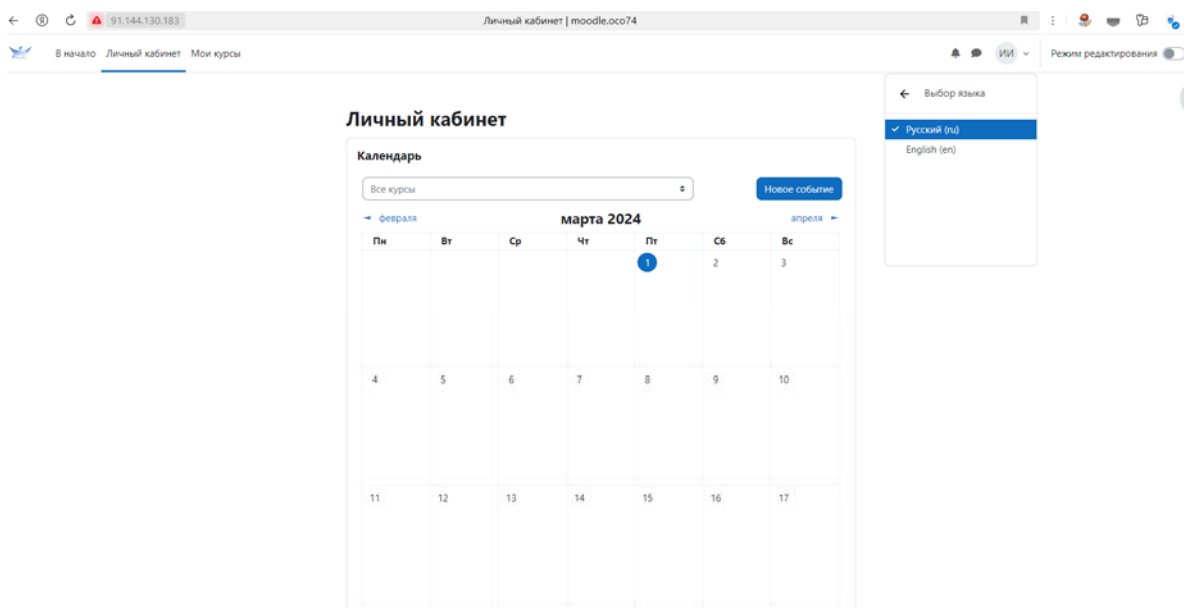
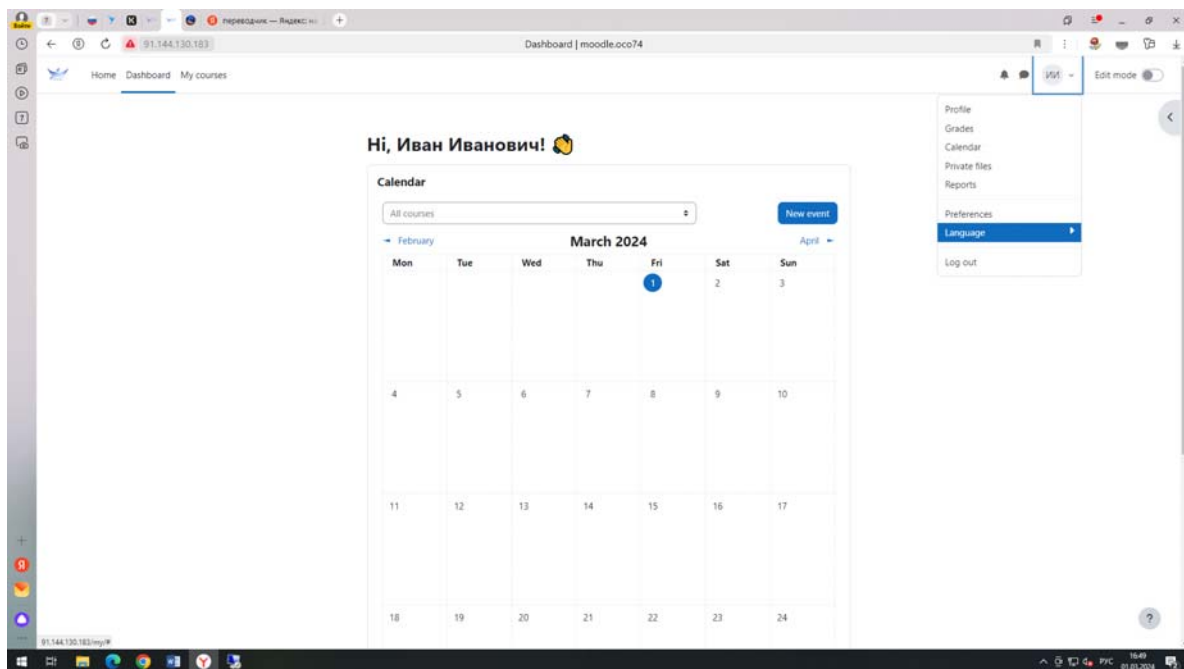
Некоторые курсы, возможно, открыты для гостей

Зайти гостем

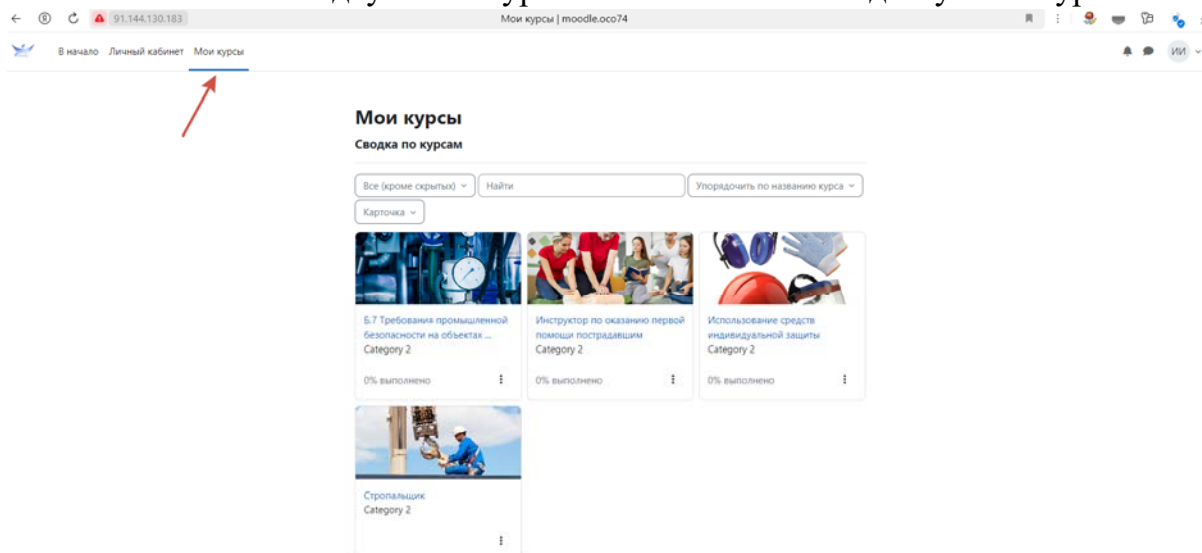
Русский (ru) ▾

Уведомление о файлах cookie

2. Поменять язык



3. Нажать на вкладку «Мои курсы». Появится список доступных курсов



4. Выбираем курс, нажав на иконку или наименование

The screenshot shows the Moodle interface for 'Мои курсы' (My Courses). At the top, there are navigation links: 'В начало', 'Личный кабинет', and 'Мои курсы'. Below the title 'Мои курсы' is a subtitle 'Сводка по курсам'. There are filters for 'Все (кроме скрытых)', 'Найти', and 'Упорядочить по названию курса'. A 'Карточка' dropdown is also present. The main area displays a grid of course cards. The second card in the first row is highlighted with a red arrow. It is titled 'Инструктор по оказанию первой помощи пострадавшим' and 'Category 2'. Below the title, it says '0% выполнено' and has a vertical ellipsis icon.

5. Проваливаемся в курс и выбираем тему обучения

The screenshot shows the Moodle course page for 'Инструктор по оказанию первой помощи пострадавшим'. The browser address bar shows the URL 'Курс: Инструктор по оказанию первой помощи пострадавшим | moodle.oco74'. The page has tabs for 'Курс', 'Оценки', and 'Компетенции'. On the left, there is a sidebar with a list of topics under the heading 'Общие'. The main content area shows the course structure with a 'Развернуть все' button. The topics listed are: 'Общие', 'Приёмы оказания первой помощи', 'Инструктор по оказанию первой помощи пострадавшим. Действия и обязанности', 'Инструктор по оказанию первой помощи пострадавшим. Основные понятия', and 'Тесты'.